ЗАМЕТКА О СЕМИНАРЕ

14 февраля 2022 года учителя начальных классов общеобразовательной школы №4 Бунчужная О.В., Афанасьева Л.А. и учитель класса предшкольной подготовки Бочарова Т.М. провели городской семинар на тему: «Внедрение инновационных методов проекта «Зерек» для развития учебной мотивации интеллектуальных и речевых способностей учащихся». Семинар был интересным и прошел на хорошем уровне. Выступающие делились опытом по внедрению инновационных методов проекта «Зерек». Были показаны видеофрагменты с уроков, где на практике дети выполняли различные упражнения для развития учебной мотивации интеллектуальных и речевых способностей. Было много полезной информации для учителей начальных классов и классов предшкольной подготовки. Целью семинара было: содействовать внедрению инновационных методов проекта «Зерек» для развития учебной мотивации интеллектуальных и речевых способностей учащихся. Цель семинара была достигнута.

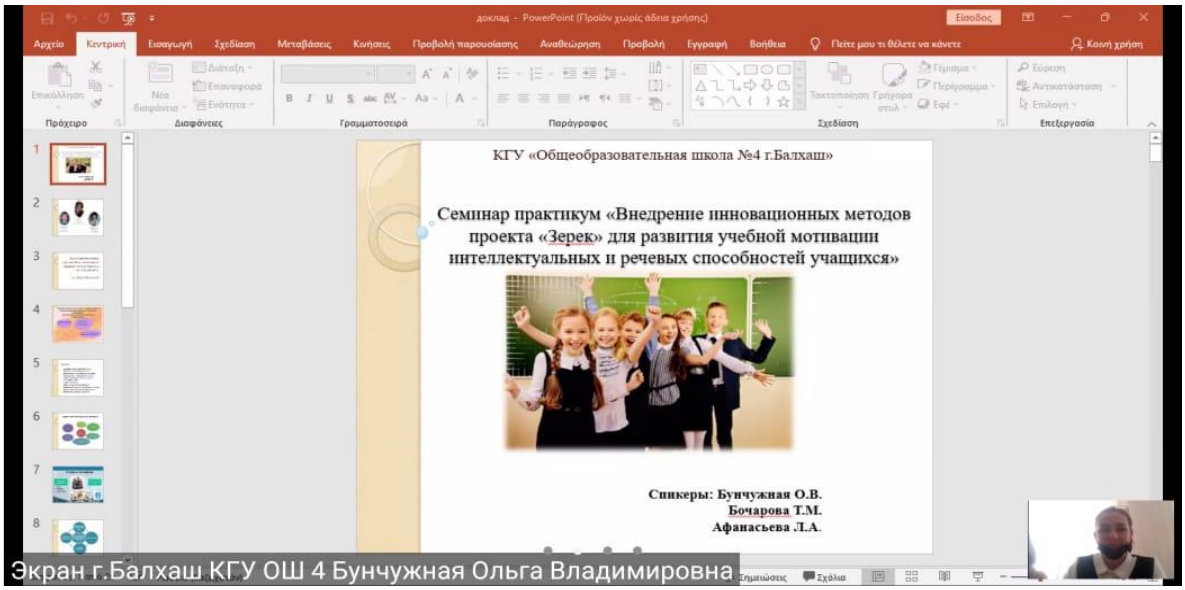

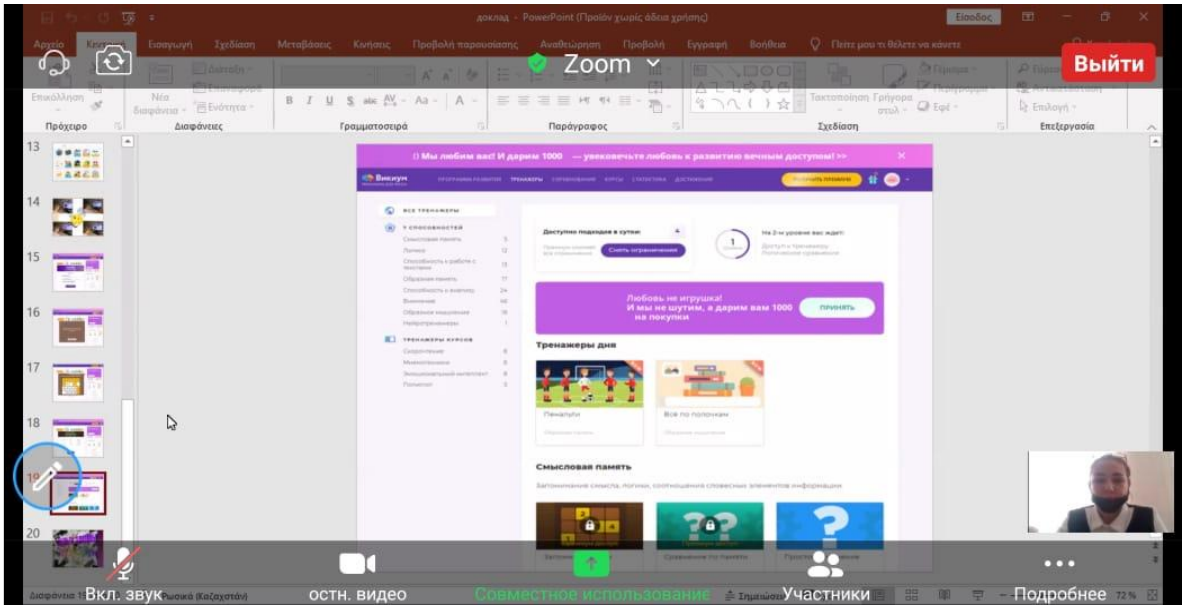

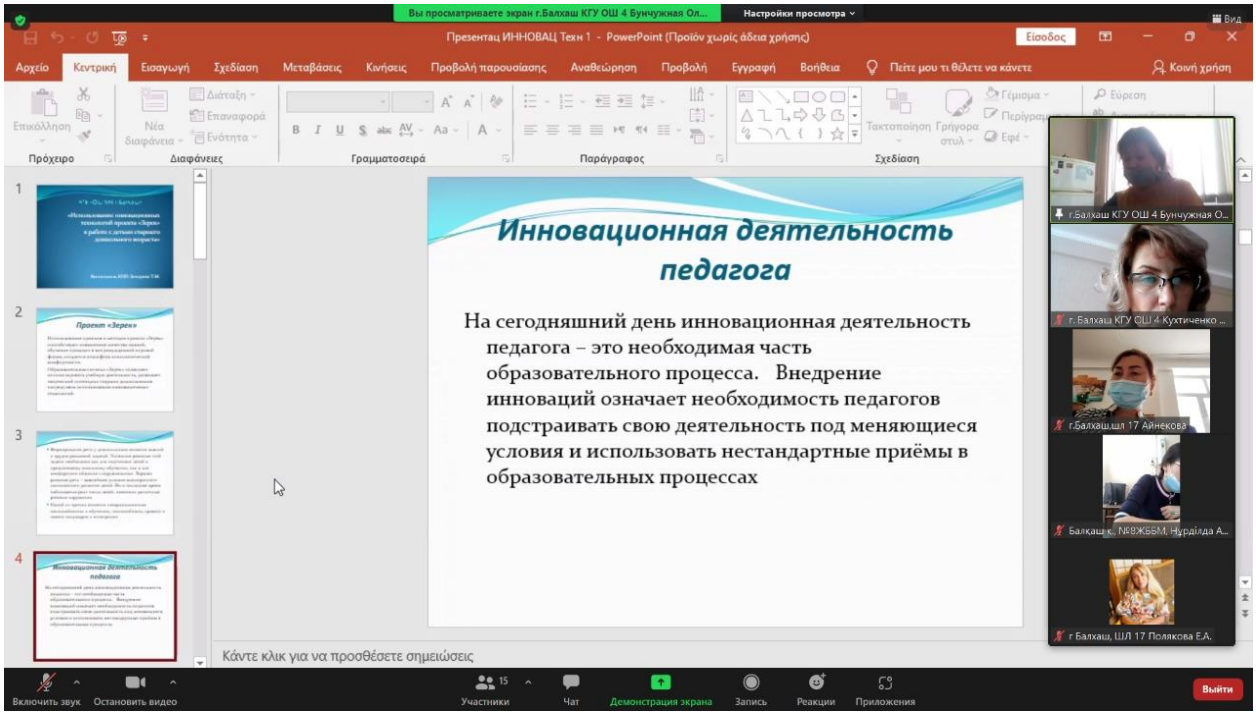
Вы просматриваете экран г.Балхаш КГУ ОШ 4 Бунчужная Ол...
Настройки просмотра
Презентац ИННОВАЦ Техн 1 - PowerPoint (Προϊόν χωρίς άδεια χρήσης)
Инновационная деятельность педагога
На сегодняшний день инновационная деятельность педагога – это необходимая часть образовательного процесса. Внедрение инноваций означает необходимость педагогов подстраивать свою деятельность под меняющиеся условия и использовать нестандартные приёмы в образовательных процессах
Κάντε κλικ για να προσθέσετε σημειώσεις
Включить звук
Остановить видео
Участники
Чат
Демонстрация экрана
Запись
Реакции
Приложения
Выйти

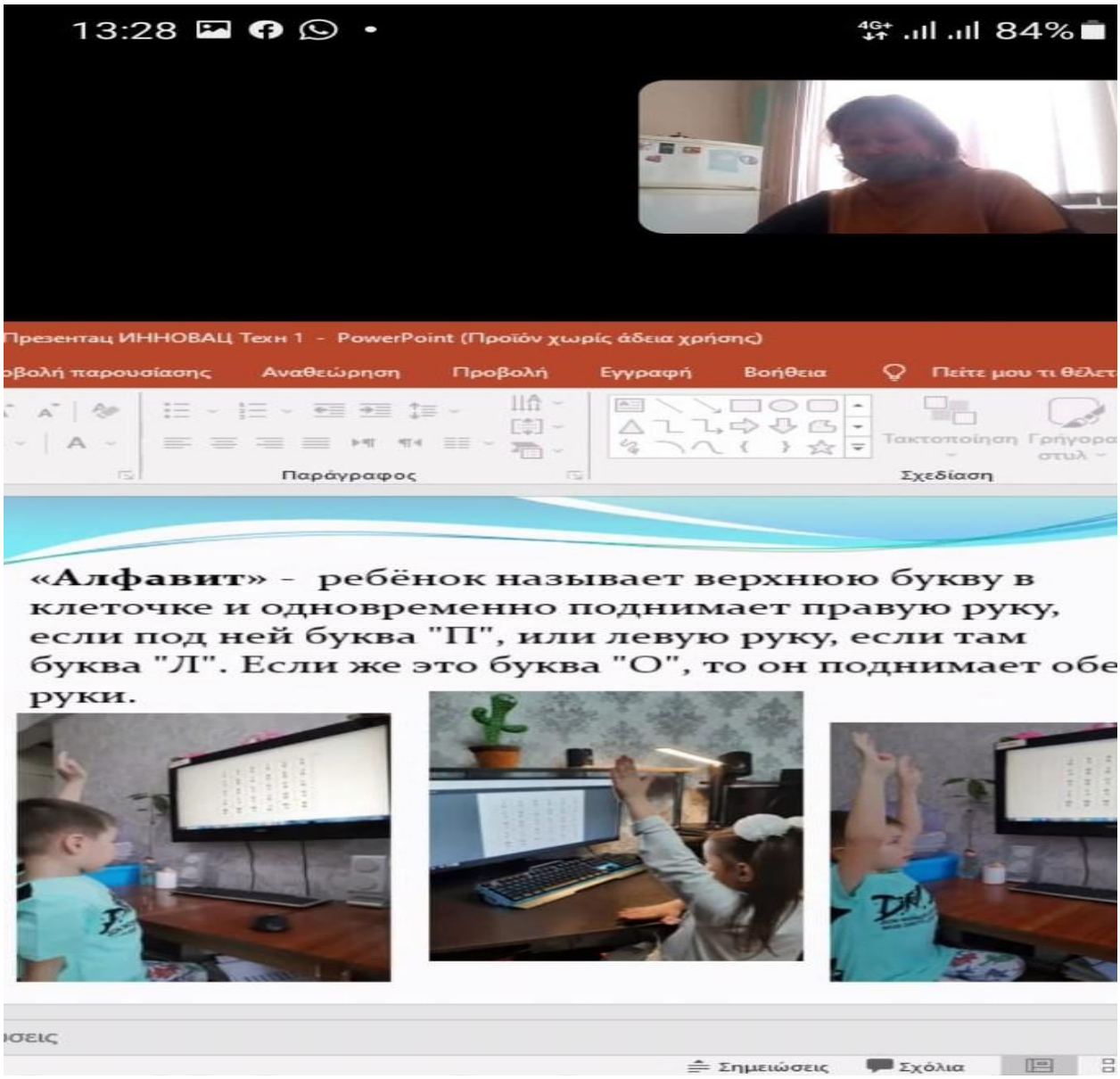
13:28
84%
Презентац ИННОВАЦ Техн 1 - PowerPoint (Προϊόν χωρίς άδεια χρήσης)
Παράγραφος
Σχεδίαση
«Алфавит» - ребёнок называет верхнюю букву в клеточке и одновременно поднимает правую руку, если под ней буква "П", или левую руку, если там буква "Л". Если же это буква "О", то он поднимает обе руки.
Σημειώσεις
Σχόλια

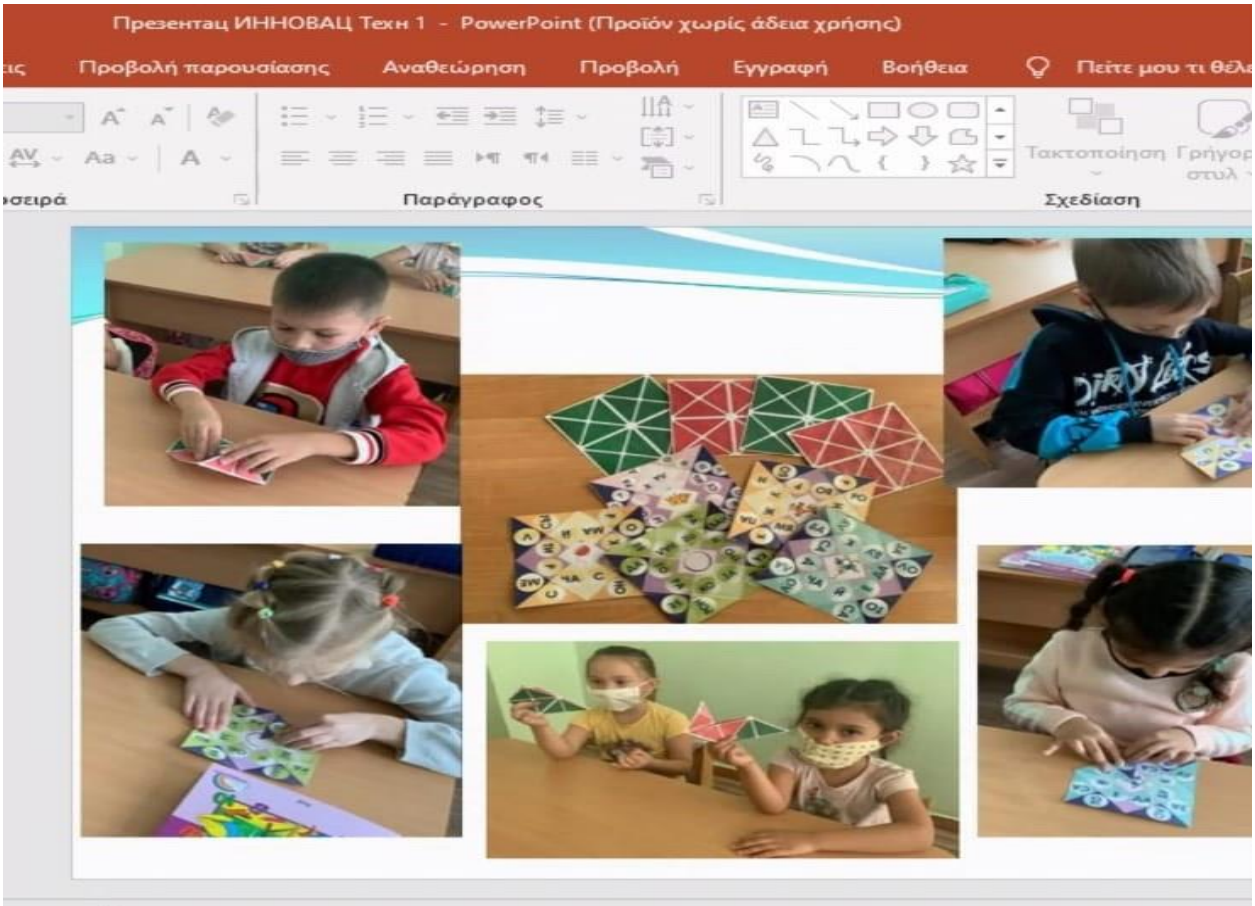
Презентац ИННОВАЦ Техн 1 - PowerPoint (Προϊόν χωρίς άδεια χρήσης)
Προβολή παρουσίασης
Αναθεώρηση
Προβολή
Εγγραφή
Βοήθεια
Παράγραφος
Σχεδίαση

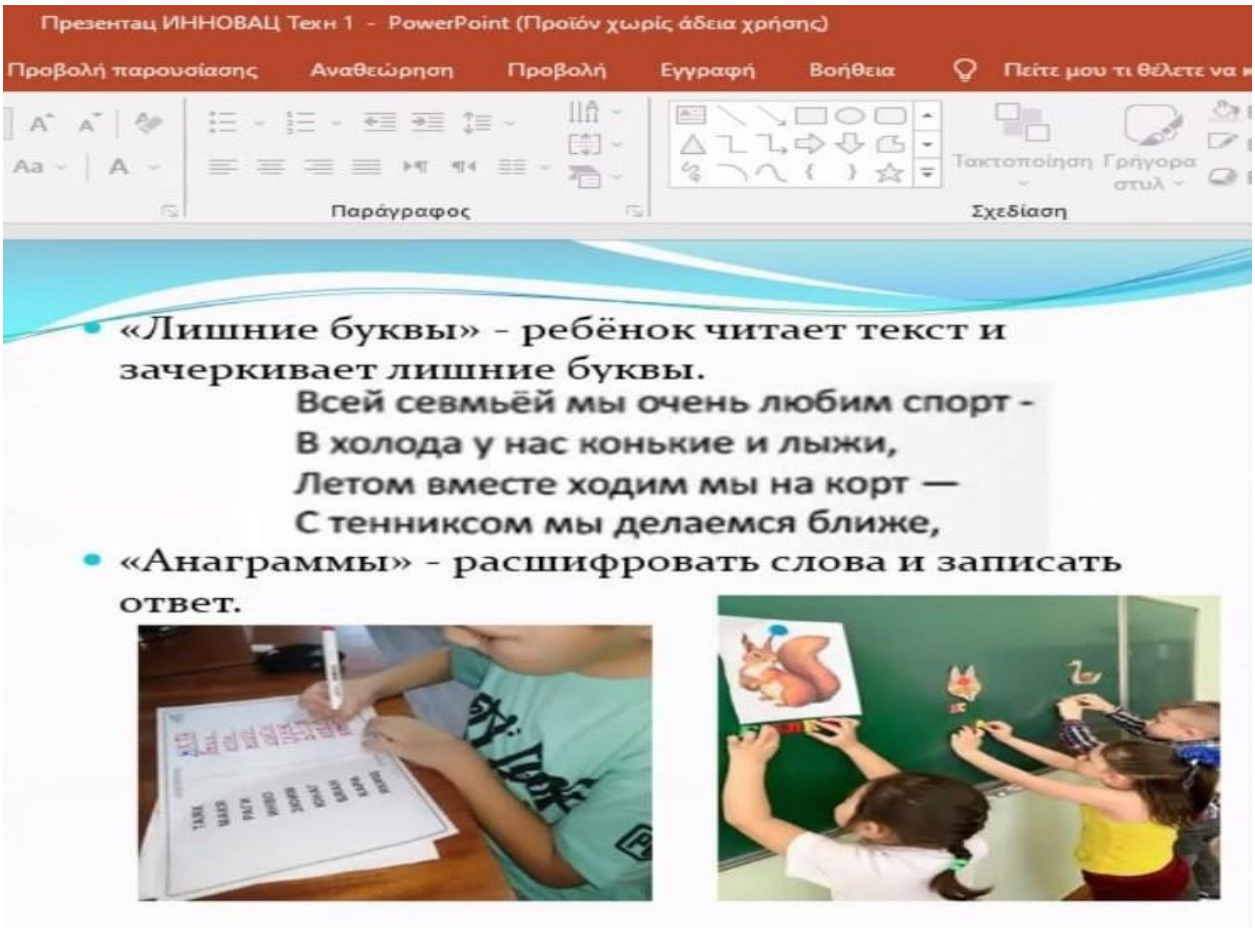
Презентац ИННОВАЦ Техн 1 - PowerPoint (Προϊόν χωρίς άδεια χρήσης)
Προβολή παρουσίασης
Αναθεώρηση
Προβολή
Εγγραφή
Βοήθεια
Παράγραφος
Σχεδίαση
«Лишние буквы» - ребёнок читает текст и зачеркивает лишние буквы.
Всей севмьёй мы очень любим спорт -
В холода у нас конькие и лыжи,
Летом вместе ходим мы на корт —
С тенниксом мы делаемся ближе,
«Анаграммы» - расшифровать слова и записать ответ.

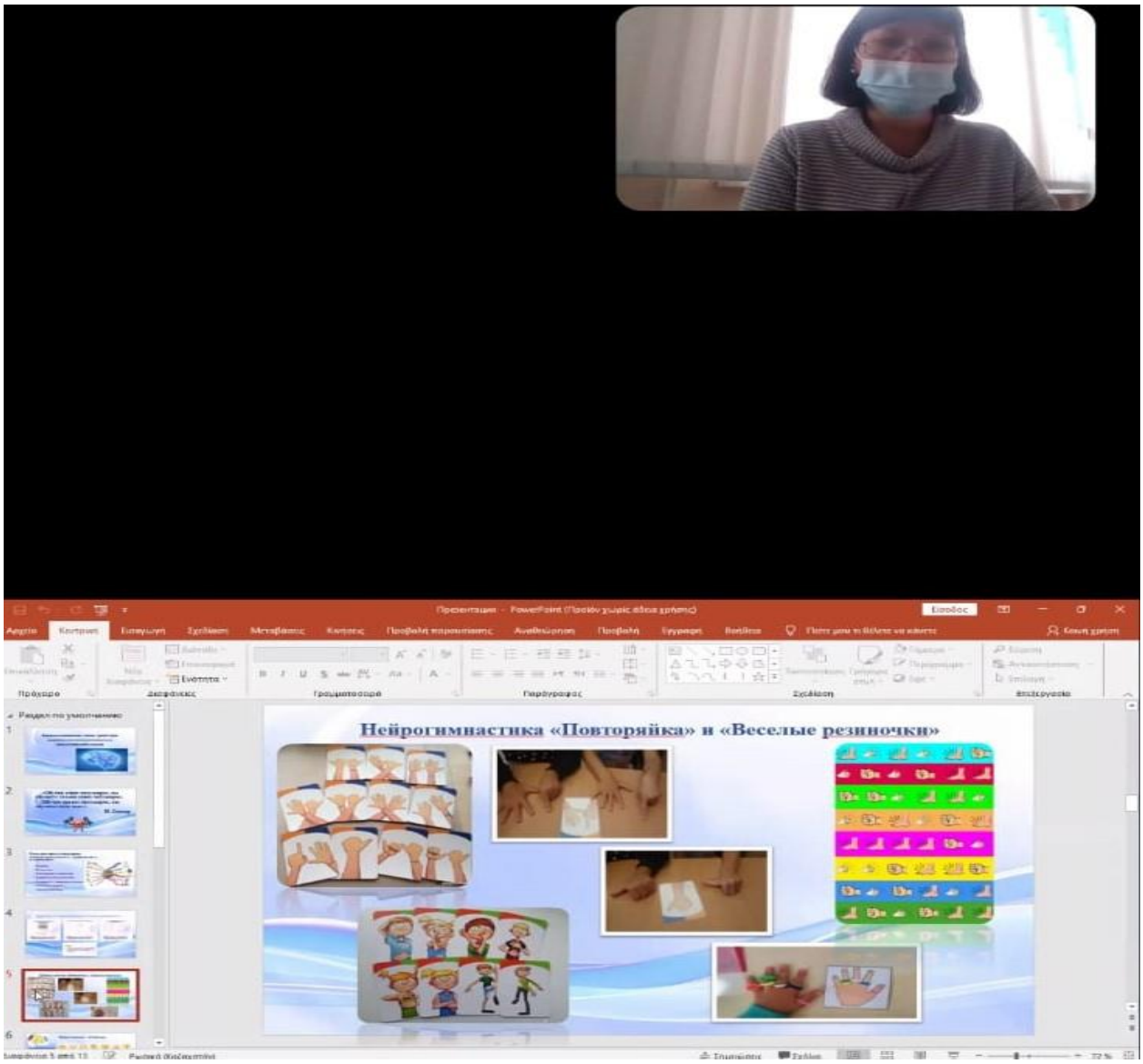
Нейрогимнастика «Повторяйка» и «Веселые резиночки»

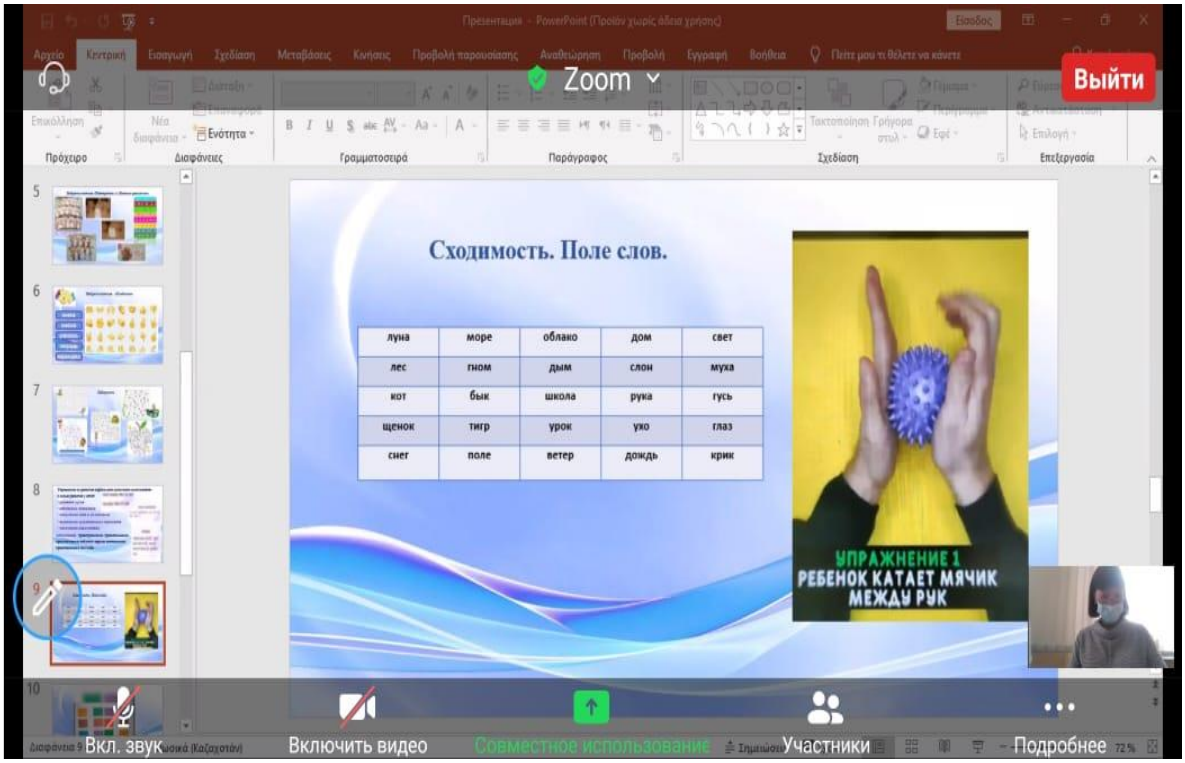
Zoom
Выйти
Сходимость. Поле слов.
луна | море | облако | дом | свет
лес | гном | дым | слон | муха
кот | бык | школа | рука | гусь
щенок | тигр | урок | ухо | глаз
снег | поле | ветер | дождь | крик
УПРАЖНЕНИЕ 1
РЕБЕНОК КАТАЕТ МЯЧИК МЕЖДУ РУК
Вкл. звук
Включить видео
Совместное использование
Участники
Подробнее

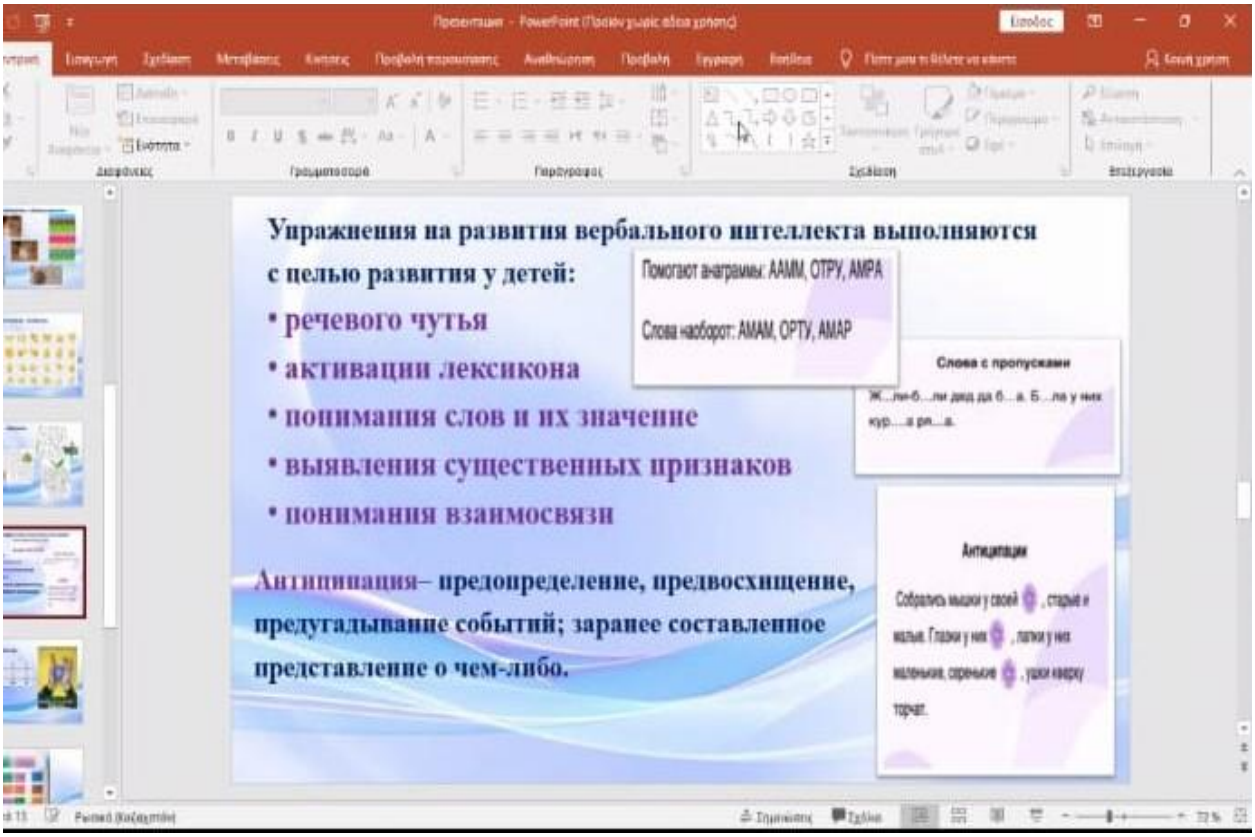
Упражнения на развития вербального интеллекта выполняются с целью развития у детей:
• речевого чутья
• активации лексикона
• понимания слов и их значение
• выявления существенных признаков
• понимания взаимосвязи
Антиципация– предопределение, предвосхищение, предугадывание событий; заранее составленное представление о чем-либо.
Помогают анаграммы: ААММ, ОТРУ, АМРА
Слова наоборот: АМАМ, ОРТУ, АМАР
Слова с пропусками
Антиципации

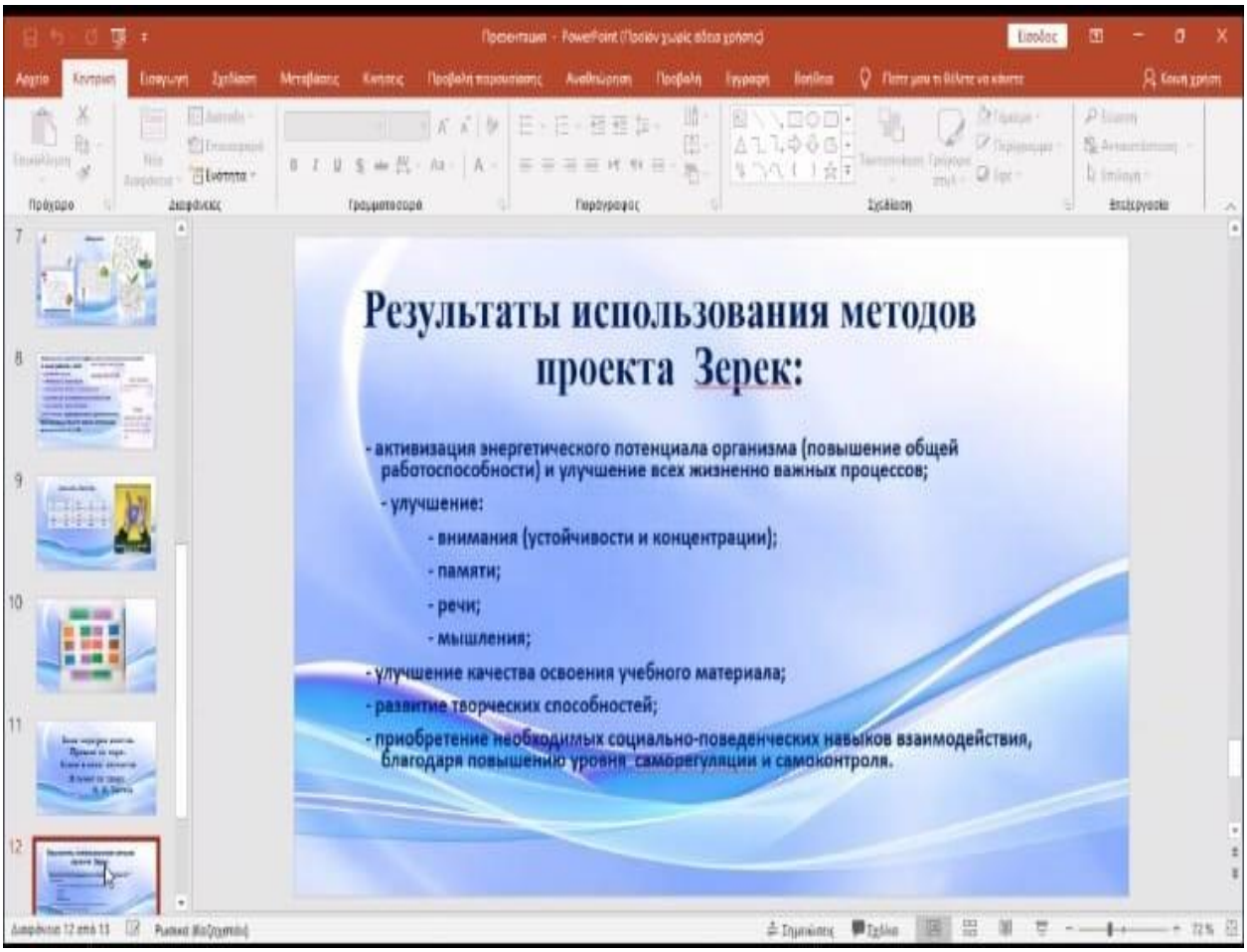
Результаты использования методов проекта Зерек:
- активизация энергетического потенциала организма (повышение общей работоспособности) и улучшение всех жизненно важных процессов;
- улучшение:
- внимания (устойчивости и концентрации);
- памяти;
- речи;
- мышления;
- улучшение качества освоения учебного материала;
- развитие творческих способностей;
- приобретение необходимых социально-поведенческих навыков взаимодействия, благодаря повышению уровня саморегуляции и самоконтроля.